

Bijlage 3

Plan International

Situation des effectifs.

Filles	Garçons	Effectifs
32	21	53
27	21	48
16	11	27
19	18	37
12	17	29
10	12	22
116	100	216

III Conjugaison
« je souffrais de, cette maladie, liée à la consommation du texte
1) les maladies, liées à la consommation du texte
le cholera, la dracuncule
2) est un fléau parce qu'il tue
3) les symptômes de la maladie sont : d'abord, la peau devient blanche.



Bijlage 3

Plan International

Plan Nederland is lid van Plan International, een internationale, humanitaire, kindgerichte ontwikkelingsorganisatie. Plan werkt op basis van het VN-verdrag voor de Rechten van het Kind aan duurzame armoedebestrijding en blijvende verbeteringen in de levensomstandigheden van kinderen, met speciale aandacht voor gelijke rechten en kansen voor meisjes. Plan voert kindgerichte gemeenschapsprojecten uit in vijftig landen in Afrika, Azië en Latijns-Amerika en komt wereldwijd op voor betere naleving van het VN-verdrag voor de Rechten van het Kind.

Plan's visie

Plan staat voor een wereld waarin alle kinderen zich volledig kunnen ontwikkelen en waarin meisjes en jongens dezelfde kansen en rechten hebben; een wereld die de rechten en de waardigheid van kinderen en de volwassenen om hen heen respecteert.

Plan's missie

Plan werkt aan blijvende en concrete verbeteringen in het leven van meisjes en jongens in ontwikkelingslanden door:

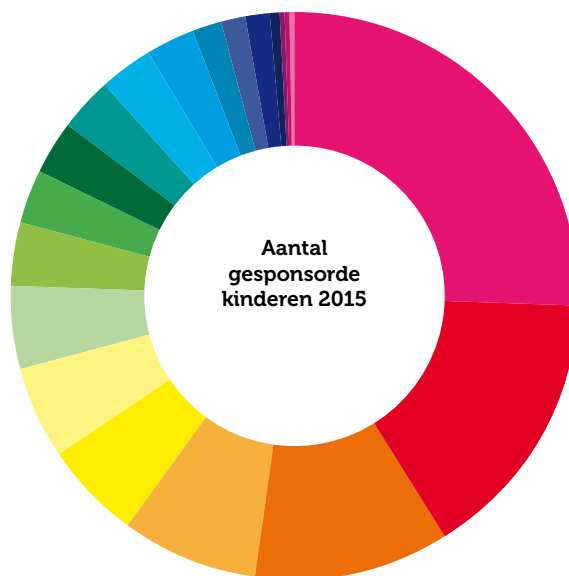
- te luisteren naar kinderen en met hen samen te werken;
- uit te gaan van de kracht van ieder kind;
- kinderen, hun familie en de gemeenschap waarin zij leven, in staat te stellen in hun basisbehoeften te voorzien en hun mogelijkheden te vergroten om volledig mee te doen in de samenleving;
- op te komen voor de rechten van kinderen, waar ook ter wereld.

Gesponsorde kinderen in 2015

1.400.000 kinderen hadden via Plan een sponsor per 30 juni 2015 (2014: 1.420.589).

Wereldwijde organisatie

Plan is een wereldwijde organisatie met één ambitie: een beter leven voor kinderen in ontwikkelingslanden. Om dit doel te bereiken, heeft Plan een internationaal netwerk van veldorganisaties in vijftig programmalanden in Afrika, Azië en Latijns-Amerika en 22 nationale organisaties die fondsen werven.



Aantal gesponsorde kinderen

		2014/2015	2013/2014
1	● Duitsland	316.915	311.782
2	● Canada	189.105	186.901
3	● Noorwegen	135.775	127.255
4	● Groot-Brittannië	96.697	99.465
5	● Nederland	67.256	71.206
6	● Verenigde Staten	58.676	65.087
7	● Zweden	57.777	52.780
8	● Australië	42.197	45.602
9	● Japan	40.119	41.473
10	● Spanje	37.507	38.132
11	● Zuid-Korea	36.697	35.396
12	● België	36.548	35.959
13	● Frankrijk	34.130	35.283
14	● Hong Kong	20.986	19.983
15	● Finland	18.303	15.687
16	● Denemarken	16.466	17.613
17	● Ierland	6.374	6.706
18	● Zwitserland	4.359	4.402
19	● India	3.204	2739
20	● Italië	1.004	389

De koepelorganisatie Plan International is een gezamenlijke organisatie voor beleid, uitvoering en controle van de programma's en de projecten in de programmalanden. De nationale organisaties zijn leden van Plan International.

De 21 nationale organisaties - inclusief Colombia en India, die de status hebben van Field Country National Organisation - werven de fondsen die nodig zijn voor het realiseren van de projecten in de programmalanden bij particulieren,

overheden en bedrijven. Bovendien zetten de nationale organisaties zich in voor lobby en draagvlakversterking en bewustwording in eigen land. Behalve in Nederland heeft Plan nationale organisaties in Australië, België, Brazilië, Canada, Colombia, Denemarken, Duitsland, Finland, Frankrijk, Groot-Brittannië, Hong Kong, Ierland, India, Italië, Japan, Noorwegen, Spanje, de Verenigde Staten, Zuid-Korea, Zweden en Zwitserland.

Organogram Plan International



Werkwijze

Selectie van programmalanden

Plan selecteert de programmalanden op basis van de volgende criteria:

- de kindersterfte (onder kinderen tot en met vijf jaar) is hoger dan 4 procent;
- de HDI (Human Development Index, een meetinstrument van de Verenigde Naties dat de sociaaleconomische situatie van een land aangeeft) is 0,72 of lager.

Programmamakader

Bij de identificatie, planning, uitvoering en evaluatie van programma's en projecten zijn de kinderen en de families in de betrokken gemeenschappen de partners van Plan. De prioriteiten die zij aangeven, staan centraal. Plan werkt in de programmalanden op nationaal, regionaal en lokaal niveau ook intensief samen met overheden, andere (inter)nationale ontwikkelingsorganisaties, maatschappelijke organisaties, particuliere organisaties en het bedrijfsleven.

De programma's van Plan dragen bij aan een duurzame leefomgeving waarin de rechten van kinderen en jongeren bekend zijn, worden gerespecteerd en beschermd en kunnen worden geclaimd door allen.

Plan stelt zich hierbij concreet tot doel:

- 1 Kinderen en jongeren te beschermen tegen alle vormen van geweld;
- 2 Een gezond leven mogelijk te maken voor kinderen en jongeren;
- 3 Goed onderwijs te realiseren voor kinderen;
- 4 Bij te dragen aan gendergelijkheid;
- 5 Te zorgen voor veilig drinkwater, hygiëne en goede sanitaire voorzieningen voor kinderen en hun familie;
- 6 De levensstandaard van kinderen en hun familie te verbeteren;
- 7 Seksuele en reproductieve gezondheid te bewerkstelligen voor jongeren;
- 8 Kinderen en jongeren in staat stellen te participeren in de samenleving;
- 9 Hulp en bescherming te bieden bij rampen.

Lobby en beleidsbeïnvloeding

Omdat de grote problemen in de wereld niet alleen op lokaal niveau opgelost kunnen worden, investeert Plan al jaren in lobby en beleidsbeïnvloeding. Onderwerpen als het kindhuwelijk, meisjesbesnijdenis en geweld tegen meisjes

(seksegerelateerd geweld) worden ook via lobbykantoren in Brussel, Genève en New York op de internationale agenda gezet en aangekaart bij nationale overheden en internationale (VN-) organisaties.

Noodhulp

De nadruk van het werk van Plan ligt op duurzame armoedebestrijding en ontwikkeling. Maar als een ramp een van de gebieden treft waar Plan werkt, biedt Plan ter plekke noodhulp en doet wat nodig is om de kinderen en hun familie te steunen. Omdat rampen altijd onverwacht toeslaan, heeft Plan een noodfonds voor hulp na rampen. Behalve noodhulp in de vorm van veilig drinkwater, voedsel, medicijnen, dekens en tijdelijk onderdak zorgt Plan ook voor bescherming en opvang van de kinderen en herstel van structuur, dagelijks onderwijs en kindvriendelijke ruimtes, waar kinderen kunnen bijkomen en de draad van hun leven weer kunnen oppakken. Plan heeft in de loop van de jaren veel expertise opgebouwd in kindgerichte noodhulp, met extra aandacht voor de specifieke behoeften van (adolescente) meisjes.

Because I am a Girl – the State of the World's Girls

Van 2007 tot 2015 (het jaar waarin de VN-millenniumdoelen moeten zijn gehaald) voerde Plan wereldwijd de campagne Because I am a Girl en vraagt daarmee aandacht voor de situatie van meisjes in ontwikkelingslanden.

Deze campagne komt voort uit een wereldwijd onderzoek van Plan naar de situatie van meisjes: 'Because I am a Girl - the State of the World's Girls'. In 2007 verscheen het eerste onderzoeksrapport, waarin Plan de situatie van meisjes in kaart bracht. Sindsdien verschijnt elk jaar een Because I am a Girl-rapport, waarin de situatie van meisjes wordt gekoppeld aan een specifiek thema. In oktober verschijnt het laatste rapport, met als titel 'The Unfinished Business of Girls' Rights'.

Real Choices, Real Lives

In alle Because I am a Girl-rapporten is een jaarlijkse update opgenomen van het Plan-cohortonderzoek 'Real Choices, Real Lives'. Deze cohortstudie loopt in negen landen* en volgt meisjes van hun geboorte in 2006 tot hun negende jaar in 2015 om zo inzicht te krijgen in het leven van meisjes en de obstakels die zij tegenkomen als zij opgroeien.

* Brazilië, El Salvador, Dominicaanse Republiek, Benin, Togo, Uganda, Cambodja, Filipijnen en Vietnam

Bestedingen via Plan International

De fondsen uit de 21 donorlanden worden conform de internationale normen via het internationale kantoor van Plan toegekend aan de veldkantoren in de programmalanden. Een centraal verzamelpunt biedt kostenvoordelen vanwege lagere transactiekosten, betere wisselkoersen en betere controle.

Verdeling van de middelen

De verdeling over de programmalanden van de gebundelde inkomsten, onder meer uit particuliere fondsenwerving (kind- en projectsponsoring) en eenmalige donaties, vindt in principe plaats op basis van de goedgekeurde strategische meerjarenplannen. Deze worden door de veldkantoren vastgesteld na overleg met kinderen, hun families en gemeenschappen, partnerorganisaties en lokale overheden. Deze strategische plannen bevatten de specifieke programdoelen voor een programmaland of -gebied.

Investeren in kindgerichte gemeenschapsprojecten

Plan geeft geen geld rechtstreeks aan kinderen of hun familie. De beschikbare middelen worden gebruikt voor het realiseren van kindgerichte gemeenschapsprojecten die op de korte of langere termijn leiden tot verbetering van de kwaliteit van het leven van alle kinderen in een gemeenschap. De bijdragen van particuliere sponsors worden in deze projecten en programma's geïnvesteerd.

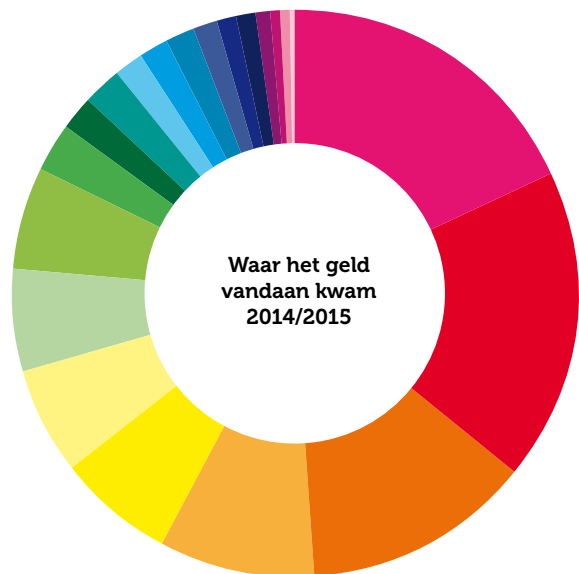
Controle

Plan controleert streng hoe de fondsen worden besteed. Daarmee waarborgt Plan efficiënt beheer en kan oneigenlijk gebruik worden voorkomen. Het lokale veldmanagement is financiële verantwoording verschuldigd aan de landendirecteur, die op zijn of haar beurt verantwoording aflegt aan een van de vier regionale directeurs. De regionale directeurs leggen verantwoording af aan de internationale directeur van Plan International, die weer verantwoording aflegt aan het internationale bestuur van Plan.

Het jaarverslag van Plan International is te vinden op www.plan-international.org

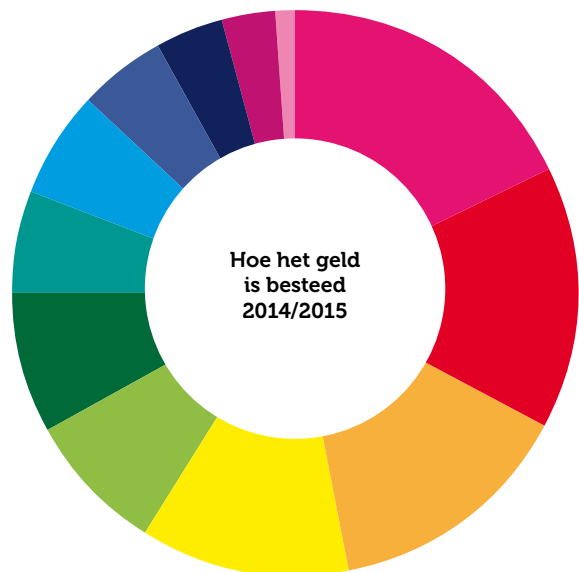
Waar het geld vandaan kwam

		2014/2015	2013/2014
1	● Duitsland	18,1%	18,4%
2	● Canada	18,0%	16,4%
3	● Groot-Brittannië	13,0%	10,6%
4	● Verenigde Staten	8,7%	10,3%
5	● Noorwegen	6,7%	7,4%
6	● Nederland	6,2%	6,9%
7	● Australië	5,9%	5,8%
8	● Zweden	5,7%	4,9%
9	● Japan	2,9%	3,3%
10	● Finland	2,0%	2,3%
11	● Frankrijk	2,0%	2,0%
12	● België	1,8%	1,9%
13	● Colombia	1,7%	1,9%
14	● Spanje	1,6%	1,7%
15	● Ierland	1,5%	1,7%
16	● Zuid-Korea	1,1%	1,4%
17	● Denemarken	1,0%	1,0%
18	● India	0,8%	0,8%
19	● Hong Kong	0,7%	0,7%
20	● Zwitserland	0,5%	0,5%
21	● Italië	0,1%	0,1%



Hoe het geld is besteed

		2014/2015	2013/2014
1	● Disaster risk management	18%	14%
2	● Kosten eigen fondsenwerving	15%	14%
3	● Early childhood care/development	14%	13%
4	● Education	12%	12%
5	● Participate as citizens	8%	9%
6	● Uitvoeringskosten eigen organisatie	8%	8%
7	● Economic security	6%	8%
8	● Water and Sanitation	6%	6%
9	● Protection	5%	6%
10	● Sponsorship communications	4%	6%
11	● Sexual and reproductive health	3%	3%
12	● Development Education	1%	1%



Verkort jaarverslag Plan International

Verkorte Gecombineerde Balans Plan International

	2014/2015		2013/2014	
	In Euro's x € * 1.000			
Activa				
Vaste activa				
Immateriële vaste activa	15.974		15.271	
Materiële vaste activa	28.937		30.011	
Beleggingen	10.979		10.623	
		55.890		55.905
Vlottende activa				
- Voorraden	1.577		10.829	
- Vooruitbetaalde kosten	11.404		11.250	
- Overige vorderingen	39.721		26.283	
- Beleggingen	26.049		20.622	
- Liquide middelen	293.492		242.641	
		372.243		311.625
Totaal activa		428.133		367.530
Passiva				
Eigen vermogen:				
- Fondsen zonder bestedingsbeperking	82.843		115.182	
- Fondsen met tijdelijke bestedingsbeperking	216.741		158.478	
- Fondsen met permanente bestedingsbeperking	15.973		15.895	
		315.557		289.555
Schulden op korte termijn (inclusief voorzieningen)	104.488		70.355	
Schulden op lange termijn	8.088		7.620	
		112.576		77.975
Totaal passiva		428.133		367.530

Gecombineerde Staat van Baten en Lasten Plan International

	2014/2015	2013/2014
	In Euro's x € * 1.000	
Baten		
- Baten uit kindsponsoring	365.812	354.262
- Projectbijdragen en overige giften	449.562	359.428
- Rente en overige inkomsten	2.206	3.083
- Verkoop artikelen	4.149	4.905
Totaal baten	821.729	721.678
Lasten		
- Project- en programma-uitgaven	634.008	535.950
- Fondsenwerving	123.845	100.476
- Inkoop artikelen	63.980	59.256
- Overige uitvoeringskosten	3.355	4.647
Totaal lasten	825.188	700.329
Wisselkoers baten (-) of lasten	15.559	8.171
Vershil tussen baten en lasten	12.100	13.178

Toelichting op de verkorte gecombineerde staat van baten en lasten Plan International

Algemeen

Opgericht in 1937 om kinderen te helpen die gedurende de Spaanse Burgeroorlog wees waren geworden, omvat Plan International thans 22 Nationale Organisaties (inclusief Brazilië, Colombia en India, die de status hebben van Field Country National Organisation) en een internationaal kantoor in Groot-Brittannië (Plan Ltd.), dat de werkzaamheden coördineert van de programmalanden. De financiële middelen worden ingezameld door de Nationale Organisaties en verdeeld over de 50 programmalanden en de 4 regiokantoren. Centrale administratieve taken en projectrapportages ten behoeve van de nationale organisaties worden voor de programmalanden eveneens verzorgd door het internationale kantoor. Korthedshalve wordt verwezen naar de tabel 'Analyse project- en uitvoeringskosten'.

Plan International wordt bestuurd door de Nationale Organisaties welke elk een onafhankelijke rechtspersoon is. Geen enkele Nationale Organisatie heeft direct of indirect de totale controle over Plan International. De verkorte financiële overzichten zijn ontleend aan de gecombineerde jaarrekening van Plan International. Een exemplaar van het volledige Engelstalige jaarverslag is op verzoek verkrijgbaar bij Plan Nederland of via www.plan-international.org te downloaden.

Waarderings- en presentatiegrondslagen

Het gecombineerde jaarverslag van Plan International is opgesteld volgens de richtlijnen van de International Financial Reporting Standards (IFRS), gebruik makend van de historische kostenconventie, aangepast conform IAS 39. Deze richtlijnen wijken op een aantal terreinen af van de in de jaarrekening van Plan Nederland toegepaste regels voor financiële verslaglegging.

Het belangrijkste verschil in de waarderingsgrondslagen heeft betrekking op verantwoord van donaties (internationaal worden deze verantwoord op het moment van ontvangst). In de presentatie worden internationaal onder 'Fondswerving' alleen de (in)directe kosten opgenomen. Kosten eigen organisatie, zowel fondswervend als projectgericht worden apart gepresenteerd. Tevens wordt internationaal een andere indeling gevolgd met betrekking tot de fondsen in het eigen vermogen. Voor de overige waarderingsgrondslagen wordt verwezen naar noot 3 van de 'Toelichting' bij de gecombineerde jaarrekening van Plan Nederland.

Combinatiegrondslagen

De gecombineerde jaarrekening van Plan International, bestaat uit de gecombineerde balans en resultatenrekeningen van Plan International Inc., welke is geregistreerd in de staat New York als een non-profit organisatie en zetelhoudend in Rhode Island. Daarnaast de 50 landenkantoren die werkzaam zijn als vaste inrichting, de 22 Nationale Organisaties (met eventueel door hun gecontroleerde rechtspersonen), en Plan Ltd (het internationale kantoor in Groot-Brittannië).

Onderlinge verhoudingen en transacties zijn hierbij geëlimineerd.

Analyse project en uitvoeringskosten

	In Euro's x € * 1.000					
	Program- malanden	Internatio- naal Kantoor	Nationale Organisaties	Inter- Company	Totaal 2014/2015	Totaal 2013/2014
Early childhood care and development	112.381	3.512	1.863	0	117.756	98.114
Sexual and reproductive health	18.453	591	5.459	0	24.503	21.249
Education	88.515	2.431	8.170	0	99.116	82.753
Water and Sanitation	46.580	1.436	5.519	0	53.535	42.435
Economic security	42.059	1.283	4.136	0	47.478	51.076
Protection	34.463	1.235	7.716	0	43.414	39.051
Participate as citizens	47.962	4.467	10.776	0	63.205	65.440
Disaster risk management	130.074	5.510	9.096	0	144.680	91.214
Development education	0	0	4.549	0	4.549	5.717
Sponsorship communications	33.545	2.227	0	0	35.772	38.901
Totaal project- en programma-uitgaven	554.032	22.692	57.284	0	634.008	535.950
Fondsenwerving	9.441	1.954	113.865	-1.415	123.845	100.476
Overige uitvoeringskosten	-	14.476	52.753	-3.249	63.980	59.256
Totaal 2014/2015	563.473	39.122	223.902	-4.664	821.833	695.682
Inkoop goederen	0	0	3.355	0	3.355	4.647
Netto verlies valuta	0	0	0	-15.559	-15.559	8.171
Totaal uitgaven 2014/2015	563.473	39.122	227.257	-20.223	809.629	708.500