

# Seksueel geweld en intimidatie op straat

## Plan International

*januari 2023*



## Onderzoeksvraag

# Wat voor invloed heeft ongewenst seksueel gedrag op meisjes/vrouwen?



## Onderzoeksgroep en selectie

Meisjes/vrouwen in de leeftijd van 15 t/m 25 jaar



## Panel

Panelleden van PanelWizard Direct

## Methode

Online onderzoek met uitnodiging via e-mail of via de PanelWizard app

## Veldwerkperiode

20 januari t/m 30 januari 2023



## Respons

1087 volledig ingevulde vragenlijsten, responspercentage 41%

## Betrouwbaarheid

Bij een betrouwbaarheid van 95% kan de steekproefuitkomst maximaal 3,0% afwijken van de werkelijke situatie (als alle Nederlanders in de doelgroep ondervraagd zouden zijn).



## Uitleg rondom de toetsing en benoeming van verschillen

In dit rapport worden, naast de totaalresultaten, ook verschillen besproken tussen doelgroepen binnen de steekproef. Deze verschillen worden in de conclusies alleen benoemd wanneer ze statistisch significant zijn, dit wil zeggen dat de kans erg klein is dat ze alleen aan het toeval geweten kunnen worden. Voor het toetsen van de significantie worden verschillende methodes gebruikt (in dit rapport o.a. Chi-Square en T-Toets).

Wanneer een bepaalde groep significant afwijkt van de overige groepen, worden de percentuele verschillen als volgt vermeld in de conclusies: "(..% vs. ..%)". Het eerstgenoemde percentage betreft dan de uitkomst van de benoemde (afwijkende) groep, het tweede percentage betreft het gemiddelde van de overige groepen.

Lid van



EXPERTISE CENTER VOOR MARKETING-INSIGHTS, ONDERZOEK & ANALYTICS

---

# Samenvatting

---

# Samenvatting (1)

Dit onderzoek gaat over ongewenst seksueel gedrag. Ongewenst seksueel gedrag is in dit onderzoek omschreven als gedrag waarbij iemand over jouw grenzen gaat. Je kunt bijvoorbeeld denken aan ongewenste aanrakingen, ongewenste berichten naar jou versturen en/of (te) intieme vragen stellen. In dit onderzoek zijn 1087 Nederlandse jonge vrouwen in de leeftijd van 15 t/m 25 jaar gevraagd naar hun ervaringen hiermee en hoe ze hiermee omgaan.

## **Seksuele geaardheid**

Driekwart van de Nederlandse jonge vrouwen (15 t/m 25 jaar) omschrijft zichzelf als heteroseksueel. Een achtste omschrijft zichzelf als biseksueel en 3% als homoseksueel. 2% ziet zichzelf als asexueel. Eenzelfde percentage omschrijft zichzelf anders, waarbij onder meer panseksueel en queer een aantal keer genoemd worden.

## **Ervaren (vormen) van ongewenst seksueel gedrag**

Ruim acht op de tien jonge vrouwen hebben weleens te maken gehad met ongewenst seksueel gedrag in het openbaar. Zo zijn (ruim) zes op de tien weleens nagestaard en/of nagefloten. Ruim vier op de tien hebben te maken gehad met opmerkingen, beledigingen of vragen van seksuele aard. Drie op de tien geven aan te zijn aangerand. 6% heeft te maken gehad met fysiek, seksueel geweld. Hoe ouder jonge vrouwen zijn, hoe vaker zij te maken hebben gehad met ongewenst seksueel gedrag. Zes op de tien geven jonge vrouwen zeggen één of meerdere personen (in hun naaste omgeving) te kennen die slachtoffer zijn geworden van ongewenst seksueel gedrag. Bijna een vijfde kent zelfs meer dan 5 personen. Een vrijwel gelijk percentage kent niemand die slachtoffer is geworden van dergelijk gedrag.

Bijna alle jonge vrouwen vinden het krijgen van een hand op de billen of borsten door een vreemde tijdens het uitgaan (heel) erg. Negen op de tien vinden het (heel) erg om seksueel getinte opmerkingen te krijgen over hun uiterlijk of kleding. Onnodig lichamelijk contact wordt door bijna acht op de tien als (heel) erg ervaren en bijna driekwart vindt het (heel) erg om indringend aangestaard te worden. Hoewel nagefloten of nageroepen worden door een kwart als helemaal niet erg wordt gezien, vinden zeven op de tien jonge vrouwen dit juist wel (heel) erg.

## **Omggaan met ongewenst seksueel gedrag**

Ruim de helft voelt zich tegengehouden om 's avonds of in het donker naar buiten te gaan uit angst of zorgen om ongewenst seksueel gedrag. Een kwart voelt zich tegengehouden om naar cafés, bars of nachtclubs te gaan en een vijfde om naar bepaalde delen van hun woonplaats te gaan. Een derde voelt zich nooit tegengehouden om activiteiten te doen uit angst of zorgen om ongewenst seksueel gedrag. Daarnaast doen bijna negen op de tien weleens dingen om te proberen ongewenst seksueel gedrag te voorkomen. Zo doen zes op de tien bijvoorbeeld alsof ze op hun telefoon bezig zijn. Ruim de helft reist met iemand samen in plaats van alleen en bijna de helft gaat op bepaalde tijdstippen 's avonds of 's nachts niet meer naar buiten en/of ontwijkt bepaalde locaties. Jonge vrouwen die zelf ongewenst seksueel gedrag hebben ervaren, voelen logischerwijs vaker een belemmering om bepaalde activiteiten te ondernemen en doen vaker dingen om ongewenst gedrag te voorkomen.

## Melden van ongewenst seksueel gedrag

Als het gaat om het melden van ongewenst seksueel gedrag, dan doet ruim de helft hiervan het liefst een melding bij een vriend(in) of familielid. Een achtste meldt dergelijk gedrag het liefst bij de politie. Een tiende weet het niet en 4% zegt het liever bij niemand te melden. Jonge vrouwen verwachten dat diegene bij wie ze ongewenst seksueel gedrag melden, zou luisteren naar hun ervaring en steun zou bieden. Een derde verwacht dat diegene hen zou doorverwijzen naar een instantie die kan helpen.

## Ervaring(en) hebben met ongewenst seksueel gedrag

Negen op de tien jonge vrouwen die in het openbaar ongewenst seksueel gedrag hebben ervaren, hebben dit buiten in de openbare ruimte meegemaakt. (Ruim) een derde maakte dit mee in het openbaar vervoer en/of in een openbaar gebouw of openbare voorziening. Een kwart heeft dergelijk gedrag ervaren op school-, hogeschool- of universiteitsterreinen. 8% geeft een ander antwoord, waarbij relatief vaak uitgaansgelegenheden worden genoemd. Negen op de tien hebben geen aangifte gedaan bij de politie van het ongewenst seksueel gedrag dat zij hebben meegemaakt. Slechts 8% deed wel aangifte; 3% vanwege aanranding en 2% vanwege fysiek, seksueel geweld. Van de jonge vrouwen die aangifte hebben gedaan (8%), geeft ruim een kwart aan dat de politie de zaak niet serieus nam. Een vijfde vertelt dat de politie niets kon doen, omdat het geen misdaad is of dat de zaak wel werd beschouwd als een misdaad, maar later werd ingetrokken. Ruim acht op de tien hebben weleens ongewenst seksueel gedrag ervaren door wie ze zijn of hoe ze eruit zien. Acht op de tien geven aan dat dit was omdat zij een meisje of vrouw zijn.

## Voorlichting en bestrijden ongewenst seksueel gedrag

Ruim de helft heeft op school of tijdens de opleiding geen workshops of lessen gehad over ongewenst seksueel gedrag. De workshops of lessen zijn het vaakst gevolgd op de middelbare school. Ruim negen op de tien vinden dat er op scholen aandacht besteed moet worden aan het onderwerp 'ongewenst seksueel gedrag'. Negen op de tien vinden dat dit op de middelbare school moet plaatsvinden. Zes op de tien vinden dat het (ook) op het vervolgonderwijs moet gebeuren en bijna de helft vindt dat hier (ook) aandacht aan moet worden besteed op de basisschool. Degenen die ongewenst seksueel gedrag hebben ervaren, vinden vaker dat er op de basisschool en op het vervolgonderwijs aandacht besteed moet worden aan dit onderwerp.

Ruim zeven op de tien zijn van mening dat er op school betere voorlichting gegeven moet worden om ongewenst seksueel gedrag te bestrijden. Ruim de helft is voor betere handhaving door politie en/of op scholen. De helft vindt dat er in de media (ook) aandacht voor ongewenst seksueel gedrag moet zijn. Degenen die ongewenst seksueel gedrag hebben ervaren, vinden van alle voorgelegde mogelijkheden vaker dat deze uitgevoerd moeten worden.

---

# Seksuele geaardheid

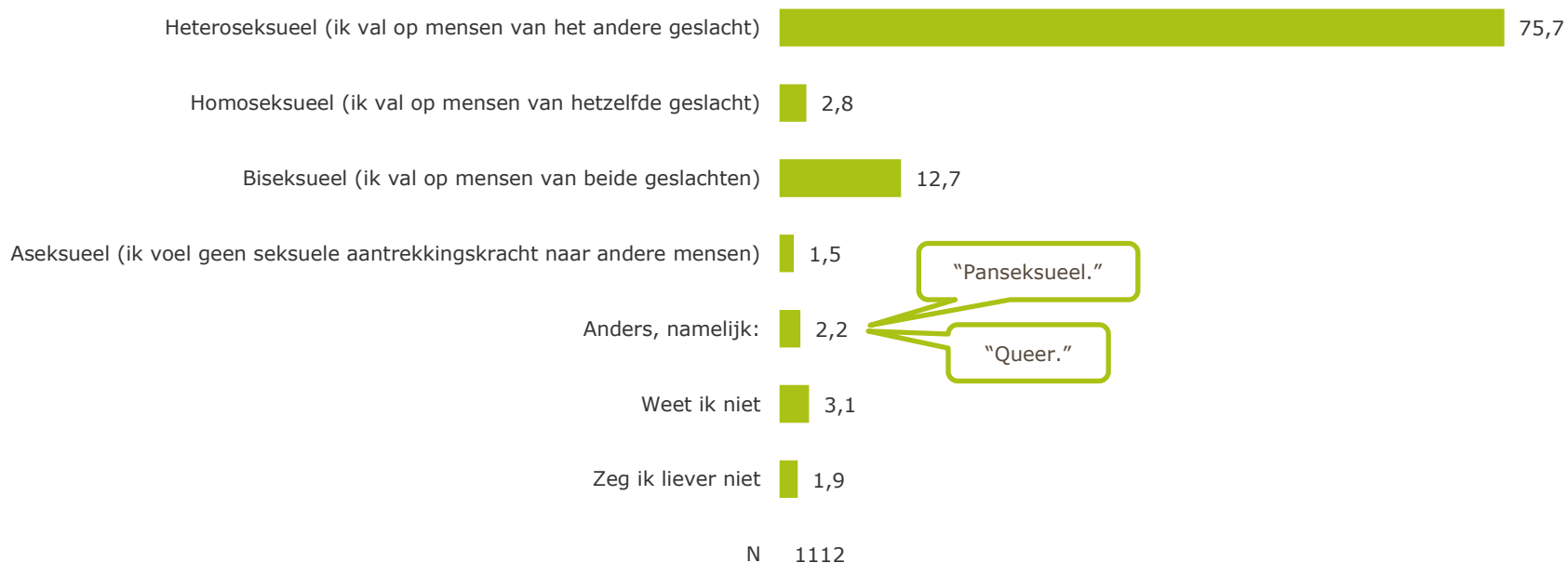
---

# Seksuele geaardheid

Driekwart omschrijft zichzelf als heteroseksueel

**Deze vraag gaat over seksuele geaardheid. Deze gegevens vallen onder "bijzondere persoonsgegevens". We zijn bij wet verplicht je toestemming te vragen om deze gegevens te verwerken. Je bent niet verplicht te antwoorden. Door te antwoorden geef je uitdrukkelijk toestemming om deze gegevens voor ons onderzoek te verwerken. Uiteraard worden al je antwoorden anoniem behandeld. Als je geen antwoord wilt geven op deze vraag, kies je voor de optie 'Zeg ik liever niet'.**

## Wat is je seksuele geaardheid?



## Conclusies:

- Driekwart van de Nederlandse jonge vrouwen van 15 t/m 25 jaar omschrijft zichzelf als heteroseksueel; zij vallen op mensen van het andere geslacht (76%). Een achtste omschrijft zichzelf als biseksueel, zij vallen op mensen van beide geslachten (13%). 3% is homoseksueel en valt op mensen van hetzelfde geslacht.

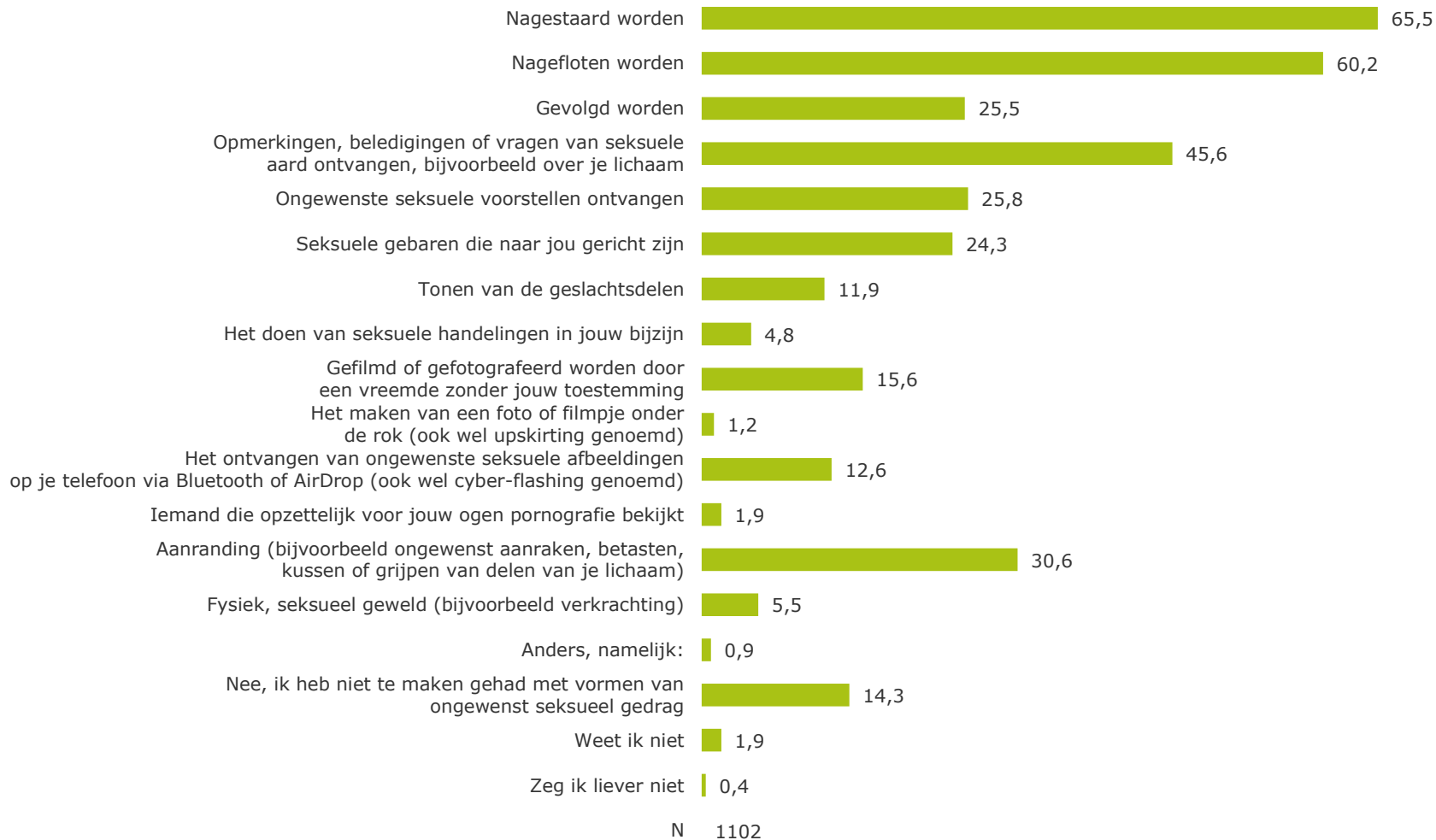
# **Ervaren (vormen) van ongewenst seksueel gedrag**



# Ervaringen met ongewenst seksueel gedrag

Ruim acht op de tien hebben te maken gehad met ongewenst seksueel gedrag in het openbaar

Heb jij zelf weleens te maken gehad met ongewenst seksueel gedrag in het openbaar (bijvoorbeeld op straat of in het openbaar vervoer, het park, een winkelcentrum, een recreatiecentrum of uitgaansgelegenheid)? Zo ja, op welke manier(en)? Je kunt meerdere antwoorden geven.



## Conclusies:

- Ruim acht op de tien jonge vrouwen hebben weleens te maken gehad met ongewenst seksueel gedrag in het openbaar (83%). (Ruim) zes op de tien zijn weleens nagestaard (66%) en/of nagefloten (60%). Ruim vier op de tien hebben te maken gehad met opmerkingen, beledigingen of vragen van seksuele aard (46%).
- Drie op de tien geven aan te zijn aangerand (31%). 6% heeft te maken gehad met fysiek, seksueel geweld.
- Hoe ouder jonge vrouwen zijn, hoe vaker zij te maken hebben gehad met ongewenst seksueel gedrag (72% onder 15 t/m 17-jarigen vs. 91% onder 24-25-jarigen).
- Noord-Nederlandse jonge vrouwen hebben vaker te maken met ongewenst seksueel gedrag (90% vs. 83%). Jonge vrouwen in West-Nederland geven vaker aan te zijn gevolgd (29% vs. 23%) en geven vaker aan dat iemand seksuele handelingen deed in hun bijzijn (6% vs. 4%).

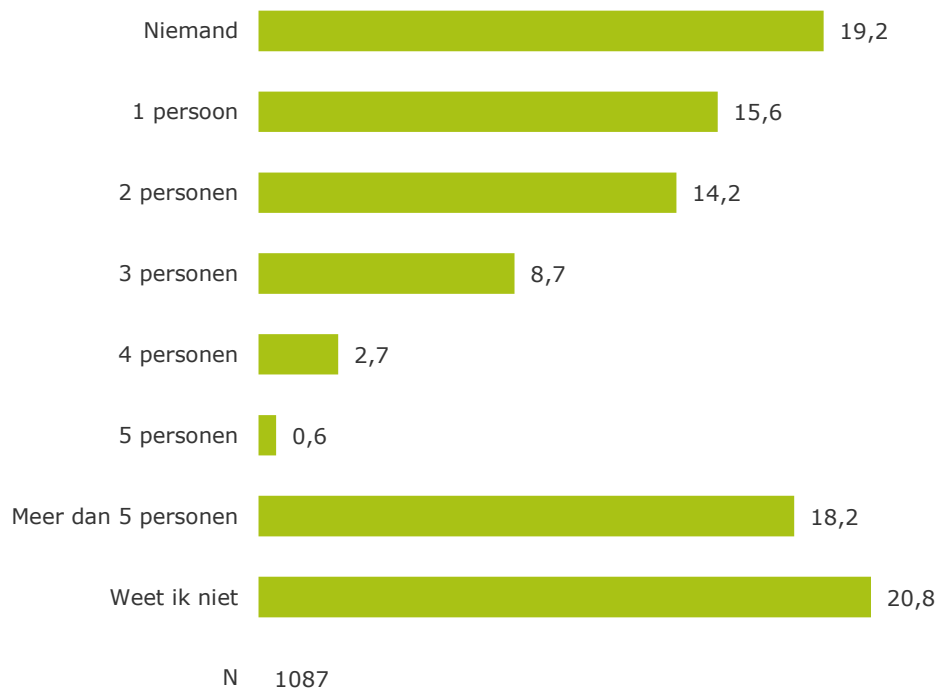
## Toelichting:

Bij deze vraag kon men meerdere antwoorden geven. De percentages tellen daardoor op tot meer dan 100%.

# Kennen van slachtoffers van ongewenst seksueel gedrag

Zes op de tien kennen één of meerdere slachtoffers in hun omgeving

## Ken je iemand (in jouw naaste omgeving) die slachtoffer is geworden van ongewenst seksueel gedrag?



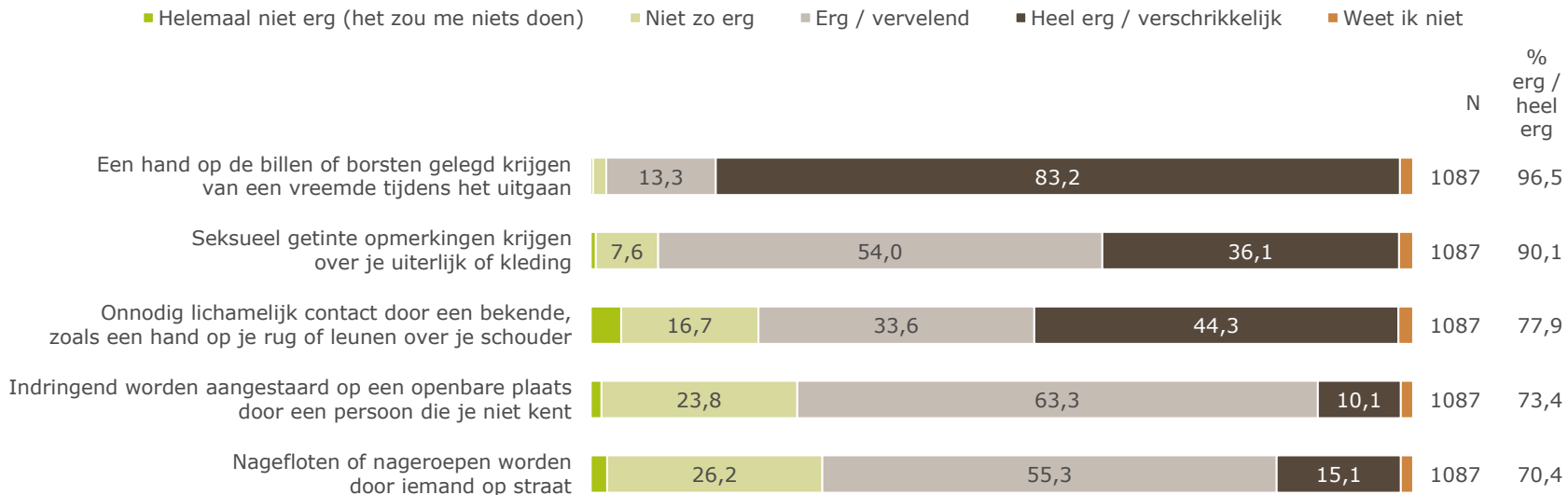
## Conclusies:

- Zes op de tien jonge vrouwen kennen één of meerdere personen (in hun naaste omgeving) die slachtoffer zijn geworden van ongewenst seksueel gedrag (60%). Bijna een vijfde kent zelfs meer dan 5 personen (18%). Een vrijwel gelijk percentage kent niemand die dergelijk gedrag heeft ervaren (19%).
- Degenen die ongewenst seksueel gedrag hebben ervaren, kennen ook vaker een of meerdere mensen die ongewenst seksueel gedrag hebben ervaren (68% vs. 21%).
- 15-17-jarigen kennen vaker niemand die slachtoffer is (27% vs. 16%).

# Ernst situaties ongewenst seksueel gedrag

Vrijwel alle jonge vrouwen vinden een hand van een vreemde op de billen of borsten tijdens het uitgaan (heel) erg

Onderstaande zinnen beschrijven situaties van ongewenst seksueel gedrag. Geef voor elke situatie aan hoe erg jij het zou vinden als jij deze situatie zou meemaken.



## Conclusies:

- Bijna alle jonge vrouwen vinden het (heel) erg om een hand van een vreemde op de billen of borsten te krijgen tijdens het uitgaan (97%); 13% vindt dit erg/vervelend en 83% vindt het heel erg/verschrikkelijk.
- Negen op de tien vinden het krijgen van seksueel getinte opmerkingen over hun uiterlijk of kleding (heel) erg (90%). Onnodig lichamelijk contact wordt door bijna acht op de tien als (heel) erg ervaren (78%) en bijna driekwart vindt het (heel) erg om indringend aangestaard te worden (73%).
- Hoewel nagefloten of nageroepen worden door bijna drie op tien als (helemaal) niet erg wordt gezien (28%), vinden zeven op de tien jonge vrouwen dit juist wel (heel) erg (70%).
- Degenen die seksueel ongewenst gedrag hebben ervaren, vinden nagefloten/nageroepen worden (72% vs. 64%), seksueel getinte opmerkingen krijgen (91% vs. 84%) en onnodig lichamelijk contact door een bekende (79% vs. 71%) vaker (heel) erg.
- West-Nederlandse jonge vrouwen ervaren onnodig lichamelijk contact vaker als (heel) erg (81% vs. 75%).

## Toelichting:

De antwoorden zijn gesorteerd op basis van het percentage erg/heel erg t.b.v. de rapportage.

# Omgaan met ongewenst seksueel gedrag

# Belemmering uit angst of zorgen om ongewenst seksueel gedrag

Ruim de helft voelt zich tegengehouden om 's avonds of in het donker naar buiten te gaan

**Voel jij je weleens tegengehouden om activiteiten te doen uit angst of zorgen om ongewenst seksueel gedrag? Zo ja, bij welke activiteit(en)? Je kunt meerdere antwoorden geven.**



## Conclusies:

- Ruim de helft van jonge vrouwen voelt zich uit angst of zorgen om ongewenst seksueel gedrag tegengehouden om 's avonds of in het donker naar buiten te gaan (53%). Een kwart voelt zich tegengehouden om naar cafés, bars of nachtclubs te gaan (24%) en/of een vijfde om naar bepaalde delen van hun woonplaats te gaan (19%). Een derde voelt zich nooit tegengehouden om activiteiten te doen (34%).
- Jonge vrouwen die ongewenst seksueel gedrag hebben ervaren, voelen vaker weerstand om bepaalde activiteiten te ondernemen (69% vs. 32% geen ongewenst seksueel gedrag ervaren).
- 15 t/m 17-jarigen voelen zich minder vaak tegengehouden om activiteiten te doen (53% vs. 68%). 18 t/m 20-jarigen voelen zich hierin juist vaker wel geremd (69% vs. 61%).
- Hoe ouder de jonge vrouwen zijn, hoe vaker zij zich tegengehouden voelen om naar bepaalde delen van hun woonplaats te gaan (14% 15 t/m 17-jarigen vs. 24% 24-25-jarigen).
- 18 t/m 23-jarigen voelen zich er vaker van weerhouden om 's avonds of in het donker naar buiten te gaan (59% vs. 46%). 15 t/m 17-jarigen laten zich juist minder vaak tegenhouden om dan naar buiten te gaan (42% vs. 58%).
- 21 t/m 25-jarigen voelen zich vaker geremd om naar cafés, bars of nachtclubs te gaan (31% vs. 19%).
- West-Nederlandse jonge vrouwen voelen zich vaker tegengehouden om activiteiten te doen (67% vs. 60%). Oost-Nederlandse jonge vrouwen juist minder vaak (58% vs. 65%).

## Toelichting:

Bij deze vraag kon men meerdere antwoorden geven. De percentages tellen daardoor op tot meer dan 100%.

De antwoorden zijn in willekeurige volgorde getoond. De antwoorden zijn gesorteerd van meest naar minst genoemd t.b.v. de rapportage.

# Proberen ongewenst seksueel gedrag te voorkomen

Bijna negen op de tien doen weleens dingen om te proberen ongewenst seksueel gedrag te voorkomen

**Doe jij weleens dingen om te proberen ongewenst seksueel gedrag te voorkomen? Zo ja, welke dingen? Je kunt meerdere antwoorden geven.**



## Conclusies:

- Bijna negen op de tien jonge vrouwen doen weleens dingen om te proberen ongewenst seksueel gedrag te voorkomen (88%). Zo doen zes op de tien alsof ze op hun telefoon bezig zijn (61%). Ruim de helft reist met iemand samen i.p.v. alleen (53%) en bijna de helft gaat op bepaalde tijdstippen 's avonds / 's nachts niet meer naar buiten (48%) en/of ontwijkt bepaalde locaties (47%).
- Degenen die ongewenst seksueel gedrag hebben ervaren, doen logischerwijs vaker dingen om ongewenst gedrag te voorkomen (93% vs. 58%).
- Hoe ouder jonge vrouwen zijn, hoe vaker zij een vals telefoonnummer geven (3% 15 t/m 17-jarigen vs. 22% 24-25-jarigen) en hoe vaker zij vertellen dat zij een vriend of vriendin hebben (18% vs. 45%).
- 15 t/m 17-jarigen doen vaker geen dingen om ongewenst seksueel gedrag te voorkomen (20% vs. 9%). 18 t/m 23-jarigen doen dit juist vaker wel (9 vs. 17%).
- West-Nederlandse jonge vrouwen doen vaker dingen om ongewenst seksueel gedrag te voorkomen (91% vs. 85%). Zij laten zich vaker ophalen i.p.v. alleen te reizen (49% vs. 41%) en nemen vaker een andere route naar huis dan dat ze normaal gesproken doen (37% vs. 28%).

## Toelichting:

Bij deze vraag kon men meerdere antwoorden geven. De percentages tellen daardoor op tot meer dan 100%.

De antwoorden zijn in willekeurige volgorde getoond. De antwoorden zijn gesorteerd van meest naar minst genoemd t.b.v. de rapportage.

# Melden van ongewenst seksueel gedrag

# Melden van ongewenst seksueel gedrag

Ruim de helft meldt ongewenst seksueel gedrag het liefst bij een vriend(in) of familielid

## Als je ongewenst seksueel gedrag zou willen melden, bij wie zou je dit dan het liefst doen?



## Conclusies:

- Ruim de helft van de jonge vrouwen meldt ongewenst seksueel gedrag het liefst bij een vriend(in) of familielid (54%). Een achtste meldt dergelijk gedrag het liefst bij de politie (12%). Een tiende weet het niet (9%) en 4% zegt het liever bij niemand te melden.
- Degenen die ongewenst seksueel gedrag hebben ervaren, melden dit vaker het liefst bij iemand die werkt in de gezondheidszorg (7% vs. 3%).
- Hoe ouder jonge vrouwen zijn, hoe vaker zij het liefst bij de politie melden (9% 15 t/m 17-jarigen vs. 18% 24-25-jarigen). Hoe jonger jonge vrouwen zijn, hoe vaker zij dit het liefst aan een vriend(in) of familielid vertellen (63% 15 t/m 17-jarigen vs. 38% 24-25-jarigen).
- 24-25-jarigen weten het vaker niet (13% vs. 9%).

## Toelichting:

De antwoorden zijn in willekeurige volgorde getoond. De antwoorden zijn gesorteerd van meest naar minst genoemd t.b.v. de rapportage



# Melding oppakken

Acht op de tien verwachten een luisterend oor en steun

**Je hebt in de vorige vraag gezegd dat je het liefst melding maakt van ongewenst seksueel gedrag bij [antwoord vorige pagina].**

**Hoe verwacht je dat jouw melding door deze persoon / deze mensen wordt opgepakt? Je kunt meerdere antwoorden geven.**



## Conclusies:

- Jonge vrouwen verwachten dat diegene bij wie ze ongewenst seksueel gedrag melden, zou luisteren naar hun ervaring en steun zou bieden (79%). Een derde verwacht dat diegene hen zou doorverwijzen naar een instantie die kan helpen (32%).
- Degenen die zelf geen ongewenst seksueel gedrag hebben ervaren, verwachten vaker dat diegene het voor hen zouden aangeven bij de politie (30% vs. 14%).
- 15 t/m 17-jarigen geven vaker aan te verwachten dat degene bij wie zij melding maken, dit voor hen zouden aangeven bij de politie (22% vs. 14%).
- West-Nederlandse jonge vrouwen verwachten vaker dat diegene hen zou doorverwijzen naar een instantie (36% vs. 28%).

## Toelichting:

Deze vraag is alleen getoond aan degenen die ongewenst seksueel gedrag zouden willen melden o.b.v. vraag 9.

Bij deze vraag kon men meerdere antwoorden geven. De percentages tellen daardoor op tot meer dan 100%.

De antwoorden zijn in willekeurige volgorde getoond. De antwoorden zijn gesorteerd van meest naar minst genoemd t.b.v. de rapportage.

\* De antwoordoptie 'Ze zouden het voor mij aangeven bij de politie' is niet getoond aan degenen die het zouden melden bij de politie.

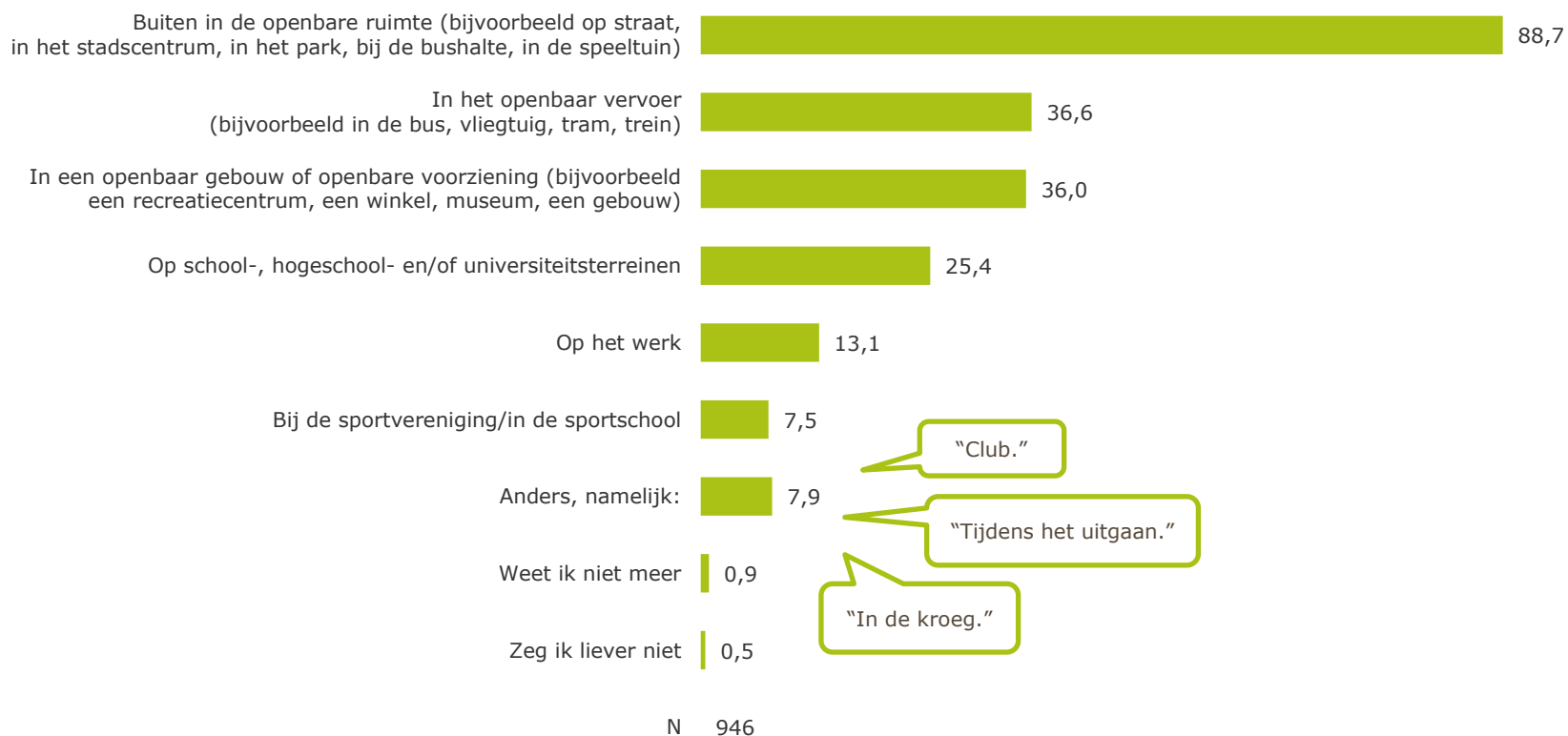
# Ervaring(en) hebben met ongewenst seksueel gedrag

# Waar ongewenst seksueel gedrag ervaren

Negen op de tien hebben ongewenst seksueel gedrag buiten in de openbare ruimte ervaren

**Je hebt in de vorige vraag gezegd dat jij weleens te maken hebt gehad met ongewenst seksueel gedrag in het openbaar.**

**Op welke plaatsen heb je weleens ongewenst seksueel gedrag ervaren? Je kunt meerdere antwoorden geven.**



## Conclusies:

- Negen op de tien jonge vrouwen die ongewenst seksueel gedrag hebben ervaren, hebben dit buiten in de openbare ruimte meegemaakt (89%).
- (Ruim) een derde heeft dit ervaren in het openbaar vervoer (37%) of in een openbaar gebouw of openbare voorziening (36%). Een kwart heeft het ervaren op school-, hogeschool- en/of universiteitsterreinen (25%). 8% geeft een ander antwoord, waarbij uitgaansgelegenheden vaak worden genoemd.
- 15 t/m 17-jarigen geven vaker aan ongewenst gedrag te hebben ervaren op schoolterreinen (32% vs. 23%); 18 t/m 20-jarigen vaker in het openbaar vervoer (44% vs. 34%).

## Toelichting:

Deze vraag werd alleen gesteld aan degenen die ongewenst seksueel gedrag hebben ervaren o.b.v. vraag 3.

Bij deze vraag kon men meerdere antwoorden geven. De percentages tellen daardoor op tot meer dan 100%.

De antwoorden zijn gesorteerd van meest naar minst genoemd t.b.v. de rapportage.

# Aangifte doen bij de politie

Negen op de tien hebben geen aangifte gedaan

**Je hebt in een eerdere vraag gezegd dat jij weleens te maken hebt gehad met ongewenst seksueel gedrag. Heb jij van onderstaande situatie(s) weleens aangifte gedaan bij de politie? Je kunt meerdere antwoorden geven.**



## Conclusies:

- Negen op de tien jonge vrouwen die ongewenst seksueel gedrag hebben ervaren in het openbaar, hebben hiervan geen aangifte gedaan bij de politie (90%). Slechts 8% deed wel aangifte; 3% vanwege aanranding en 2% vanwege fysiek, seksueel geweld.
- 18 t/m 20-jarigen deden vaker geen aangifte (93% vs. 89%).

## Toelichting:

Deze vraag werd alleen gesteld aan degenen die ongewenst seksueel gedrag hebben ervaren o.b.v. vraag 3.

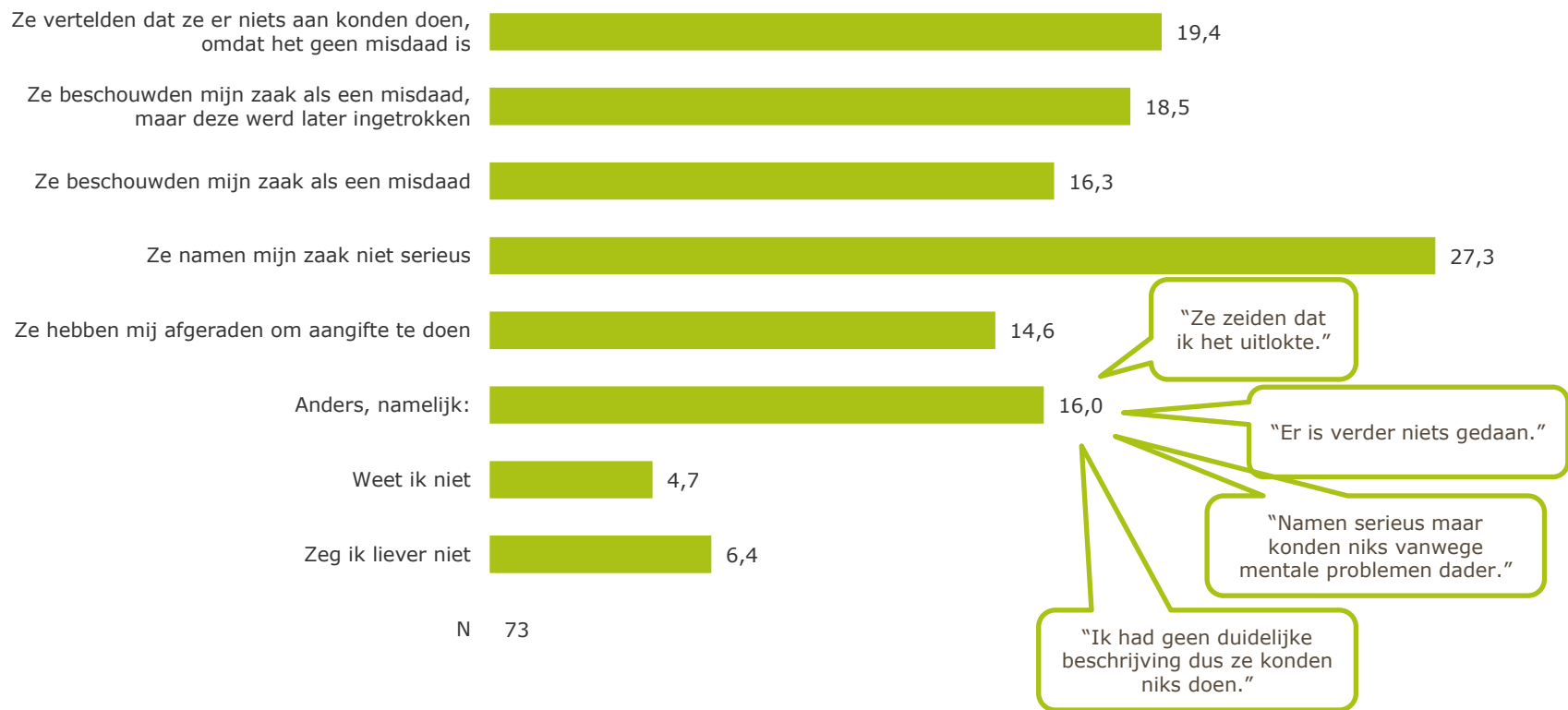
Bij deze vraag kon men meerdere antwoorden geven. De percentages tellen daardoor op tot meer dan 100%.

\* Niemand heeft aangifte gedaan van het open antwoord dat zij bij vraag 3 (zie pagina 9) hebben ingevuld.

# Reactie politie op aangifte

Kwart geeft aan dat de politie hen niet serieus nam

**Je hebt in de vorige vraag gezegd dat je aangifte hebt gedaan van ongewenst seksueel gedrag. Hoe reageerde de politie toen je ze hierover vertelde? Je kunt meerdere antwoorden geven.**



## Conclusies:

- Van de jonge vrouwen die aangifte hebben gedaan bij de politie, geeft ruim een kwart aan dat de politie de zaak niet serieus nam (27%). Een vijfde vertelt dat de politie niets kon doen, omdat het geen misdaad is (19%) of dat de zaak wel werd beschouwd als een misdaad, maar later werd ingetrokken (19%).

## Toelichting:

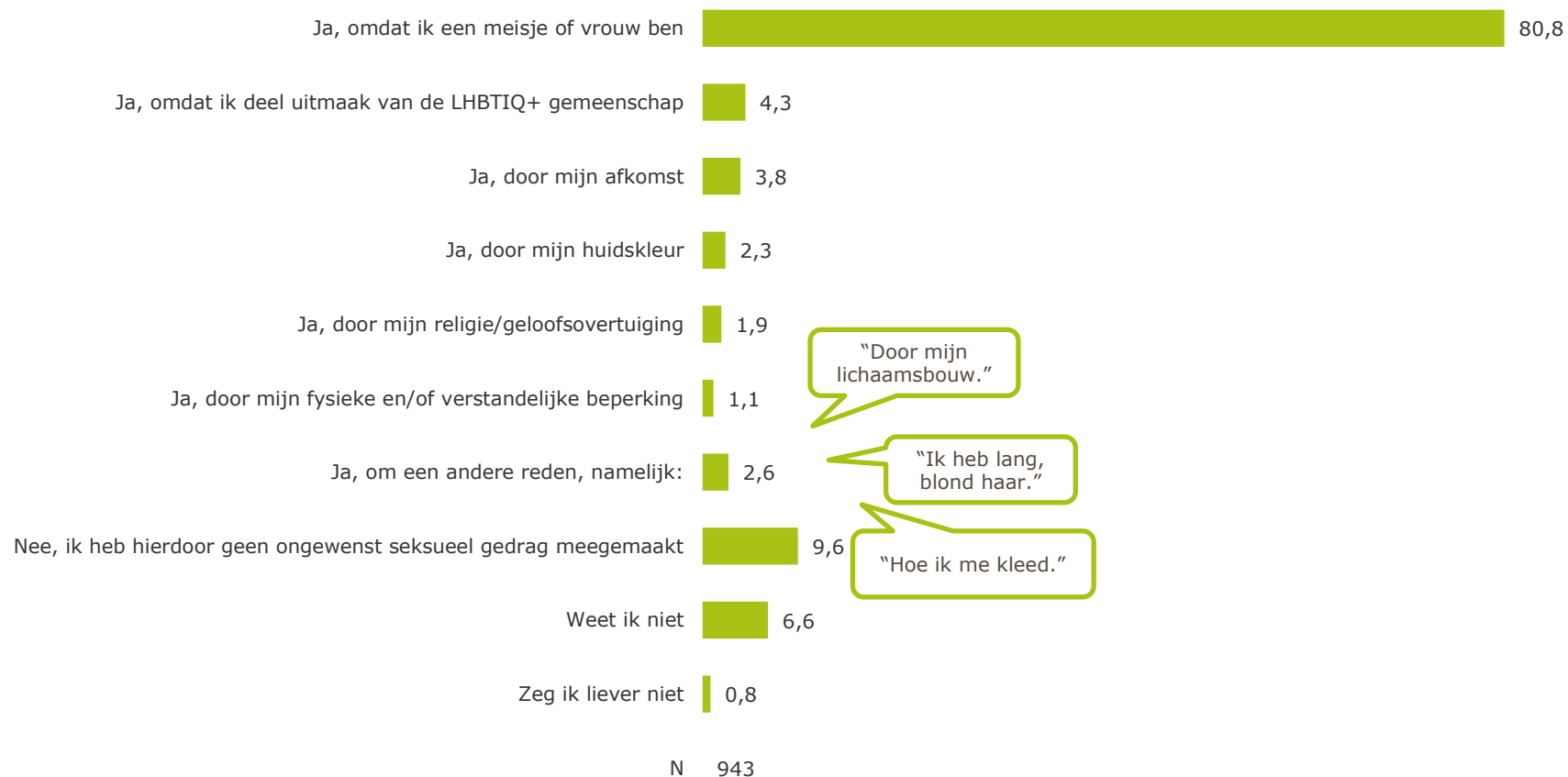
Deze vraag werd alleen gesteld aan degenen die ongewenst seksueel gedrag hebben ervaren o.b.v. vraag 3 en die aangifte hebben gedaan o.b.v. vraag 7.

Bij deze vraag kon men meerdere antwoorden geven. De percentages tellen daardoor op tot meer dan 100%.

# Ongewenst seksueel gedrag ervaren door wie je bent of hoe je er uit ziet

Acht op de tien hebben ongewenst seksueel gedrag ervaren, omdat zij een meisje/vrouw zijn

**Je hebt in een eerdere vraag gezegd dat jij weleens te maken hebt gehad met ongewenst seksueel gedrag. Heb je ongewenst seksueel gedrag meegemaakt door wie je bent of hoe je er uit ziet? Je kunt meerdere antwoorden geven.**



## Conclusies:

- Ruim acht op de tien jonge vrouwen hebben weleens ongewenst seksueel gedrag ervaren door wie ze zijn of hoe ze eruit zien (83%). Acht op de tien geven aan dat dit was omdat zij een meisje of vrouw zijn (81%).
- 15 t/m 17-jarigen zeggen vaker geen ongewenst seksueel gedrag te hebben ervaren door wie ze zijn of hoe ze eruit zien (15% vs. 8%). 18 t/m 20-jarigen zeggen dit juist minder vaak (4% vs. 12%).
- West-Nederlandse jonge vrouwen hebben vaker ongewenst seksueel gedrag meegemaakt door hun afkomst (6% vs. 2%).

## Toelichting:

Deze vraag werd alleen gesteld aan degenen die ongewenst seksueel gedrag hebben ervaren o.b.v. vraag 3.

Bij deze vraag kon men meerdere antwoorden geven. De percentages tellen daardoor op tot meer dan 100%.

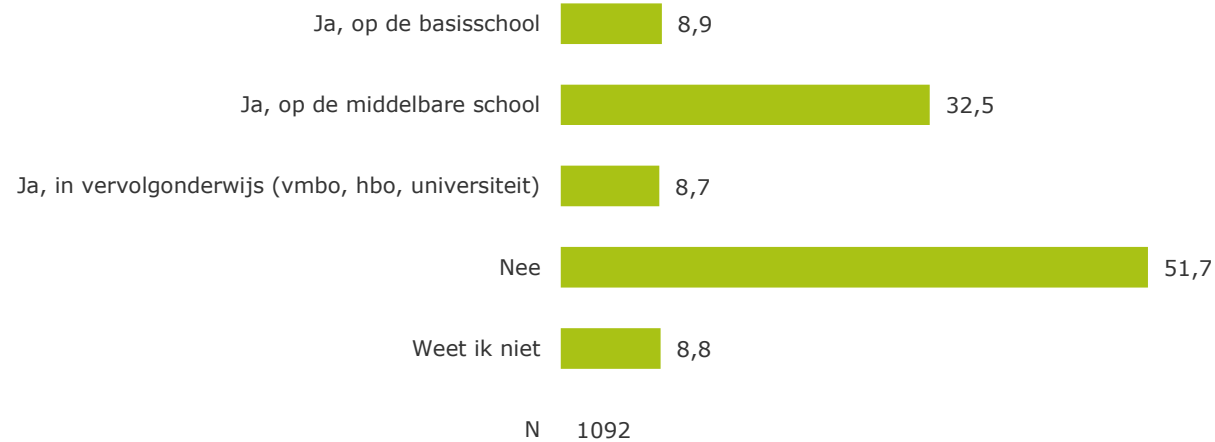
De antwoorden zijn in willekeurige volgorde getoond. De antwoorden zijn gesorteerd van meest naar minst genoemd t.b.v. de rapportage.

# Voorlichting en bestrijden ongewenst seksueel gedrag

# Voorlichting over ongewenst seksueel gedrag in het onderwijs

Ruim de helft heeft geen voorlichting gehad in het onderwijs

**Heb je weleens workshops of lessen gehad over ongewenst seksueel gedrag op school of tijdens een opleiding? Je kunt meerdere antwoorden geven.**



## Conclusies:

- Ruim de helft van de jonge vrouwen heeft geen workshops of lessen gehad over ongewenst seksueel gedrag op school of tijdens de opleiding (52%). De workshops of lessen zijn het vaakst gegeven op de middelbare school (33%).
- Hoe jonger de jonge vrouwen zijn, hoe vaker zij wel workshops of lessen hebben gehad in het onderwijs (29% 24-25-jarigen vs. 48% 15 t/m 17-jarigen).

## Toelichting:

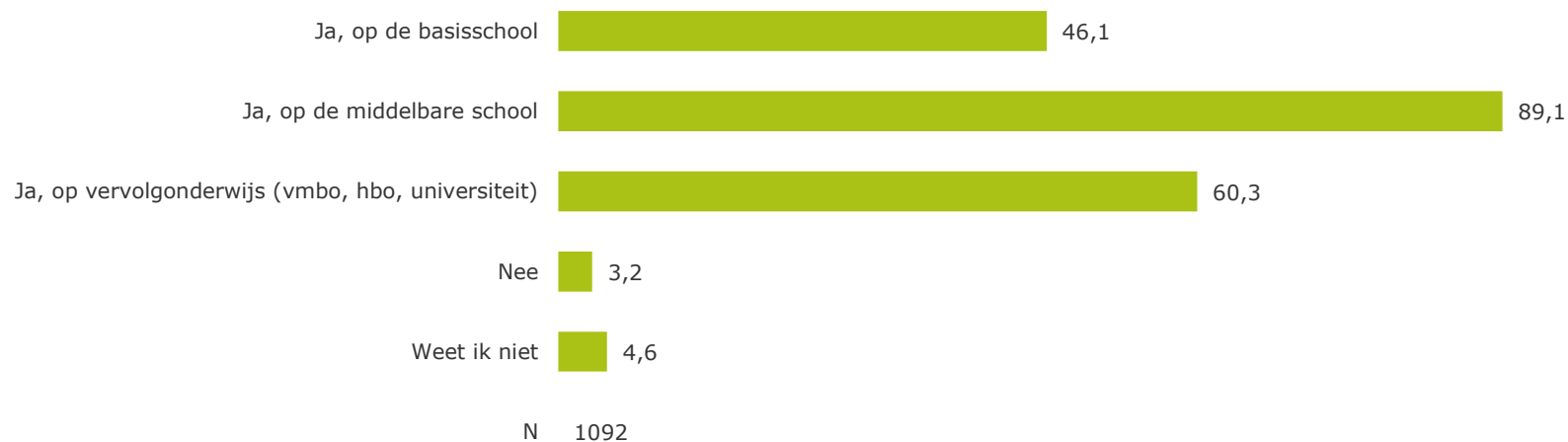
Bij deze vraag kon men meerdere antwoorden geven. De percentages tellen daardoor op tot meer dan 100%.



# Aandacht voor ongewenst seksueel gedrag in het onderwijs

Ruim negen op de tien vinden dat er op scholen aandacht besteed moet worden aan dit onderwerp

Vind je dat er op scholen aandacht aan het onderwerp 'ongewenst seksueel gedrag' moet worden besteed? Je kunt meerdere antwoorden geven.



## Conclusies:

- Ruim negen op de tien jonge vrouwen vinden dat er op scholen aandacht besteed moet worden aan het onderwerp 'ongewenst seksueel gedrag' (92%). Negen op de tien vinden dat dit op de middelbare school moet plaatsvinden (89%). Zes op de tien vinden dat het (ook) op het vervolgonderwijs moet gebeuren (60%) en bijna de helft vindt dat hier (ook) aandacht aan moet worden besteed op de basisschool (46%).
- Degenen die ongewenst seksueel gedrag hebben ervaren, vinden vaker dat er op de basisschool (48% vs. 36%) en op het vervolgonderwijs (62% vs. 52%) aandacht besteed moet worden aan dit onderwerp.
- Degenen die op de basisschool een workshop of lessen hebben gevolgd over dit onderwerp, vinden vaker dat aandacht aan dit onderwerp moet worden besteed op de basisschool (68% vs. 45%). Dit geldt ook voor het vervolgonderwijs: degenen die op het vervolgonderwijs workshops of lessen hebben gehad over ongewenst seksueel gedrag, vinden vaker dat hier aandacht aan moet worden besteed op het vervolgonderwijs (81% vs. 60%).
- West-Nederlandse jonge vrouwen vinden vaker dat er geen aandacht besteed moet worden aan dit onderwerp (4% vs. 2%).

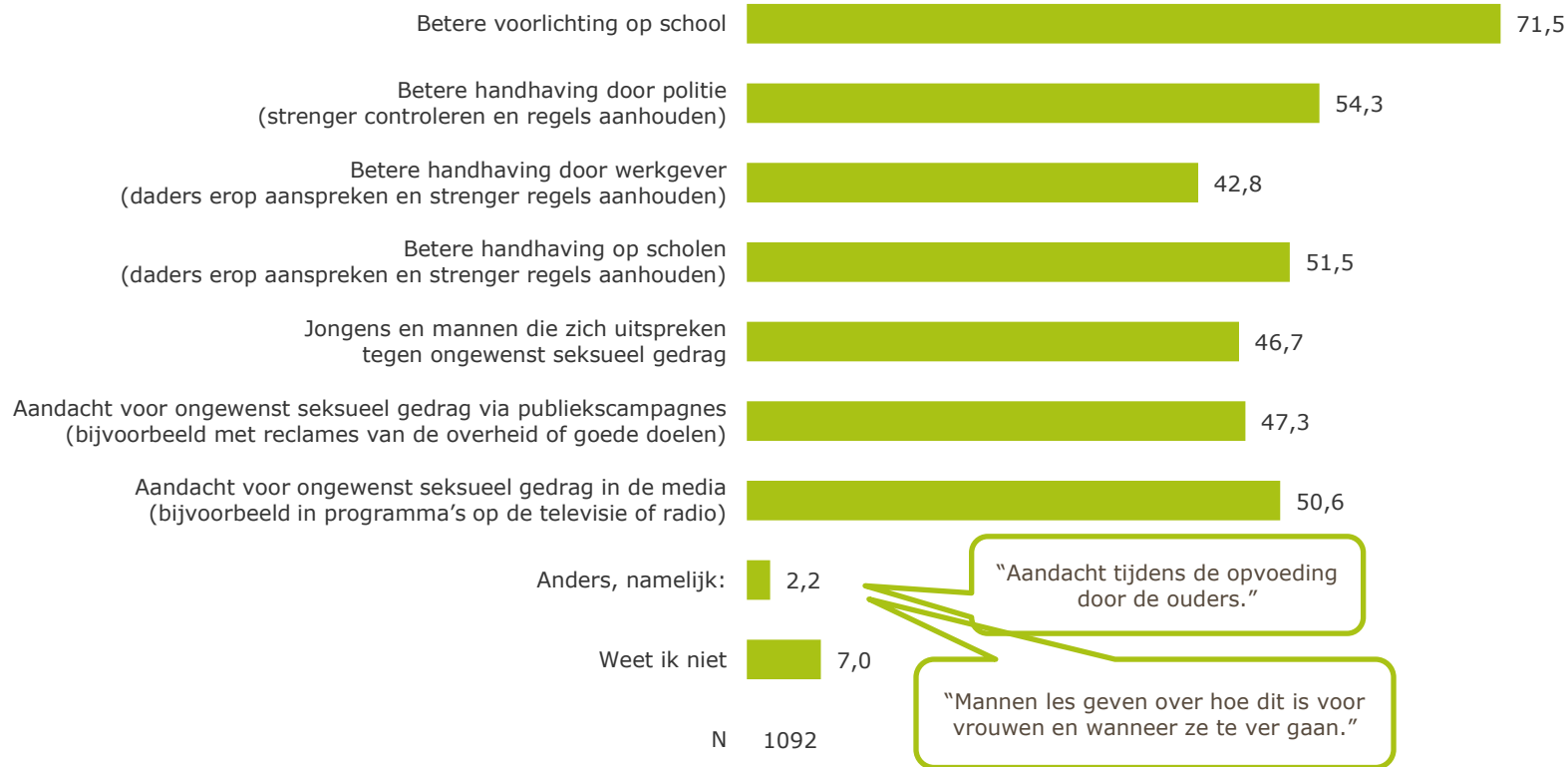
## Toelichting:

Bij deze vraag kon men meerdere antwoorden geven. De percentages tellen daardoor op tot meer dan 100%.

# Bestrijden van ongewenst seksueel gedrag

Ruim zeven op de tien zijn voor betere voorlichting op school

**Wat moet er volgens jou gedaan worden om ongewenst seksueel gedrag te bestrijden? Je kunt meerdere antwoorden geven.**



## Conclusies:

- Ruim zeven op de tien vinden dat betere voorlichting op school gegeven moet worden om ongewenst seksueel gedrag te bestrijden (72%). Ruim de helft is voor betere handhaving door politie (54%) en/of op scholen (52%). De helft vindt dat er in de media (ook) aandacht voor ongewenst seksueel gedrag moet zijn (51%).
- Degenen die ongewenst seksueel gedrag hebben ervaren, vinden van alle voorgelegde mogelijkheden vaker dat deze uitgevoerd moeten worden.
- 21 t/m 25-jarigen vinden vaker dat er betere voorlichting op scholen moet komen (78% vs. 67%). 15 t/m 17-jarigen weten het vaker niet (10% vs. 6%).
- West-Nederlandse jonge vrouwen zijn vaker voor betere handhaving door politie (58% vs. 52%), door de werkgever (47% vs. 40%) en op scholen (57% vs. 47%). Daarnaast zijn ze vaker van mening dat jongens en mannen zich moeten uitspreken tegen ongewenst seksueel gedrag (50% vs. 44%).

## Toelichting:

Bij deze vraag kon men meerdere antwoorden geven. De percentages tellen daardoor op tot meer dan 100%.

---

# Onderzoeksverantwoording

---

# Onderzoeksverantwoording

## Algemene onderzoeksgegevens

### Plan International Seksueel geweld en intimidatie op straat

Onderzoeksmethode	Online
Steekproef	Nederlanders meisjes/vrouwen van 15 t/m 25 jaar
Bron	PanelWizard
Bruto steekproef	2966
Netto steekproef (# op vrg 1)	1112
Volledige vragenlijsten (netto)	1087
Responspercentage	41%
Datum start veldwerk	20-jan
Datum veldwerk gereed	30-jan
Betrouwbaarheidsniveau*	95%
Maximale afwijking*	3,0%
Representatief naar:	Leeftijd, arbeidsparticipatie, opleiding, provincie
Weging	Leeftijd en opleiding
Effectieve steekproefgrootte	932
Weegefficiency	86%
Maximale weegfactor	1,825
Minimale weegfactor	0,659

\* De weging is uitgevoerd op de netto steekproef van 1112 respondenten. Het onderzoek heeft een weegefficiency van 86%.

Dit komt neer op een effectieve steekproefgrootte van n=932 respondenten. Op basis daarvan valt met een betrouwbaarheid van 95% te concluderen dat de steekproefuitkomst maximaal 3,0% kan afwijken van de werkelijke situatie (als alle Nederlanders in de doelgroep ondervraagd zouden zijn).

De minimale en maximale weegfactoren zijn: 0,66 en 1,83. Daarmee is de weegefficiëntie acceptabel (binnen de norm).

Respons breakdown	aantal
bruto steekproef	2966
bouncers (schatting)	119
buiten selectie	n.v.t.
verwijderd na datacheck	65
afgebroken vragenlijsten	25
geen medewerking	1670
<b>Volledige vragenlijsten</b>	<b>1087</b>

\* Bij 1087 afgenomen vragenlijsten valt met een betrouwbaarheid van 95% te concluderen dat de steekproefuitkomst maximaal 3,0% kan afwijken van de werkelijke situatie (als alle Nederlanders in de doelgroep ondervraagd zouden zijn).

Dit onderzoek is uitgevoerd conform de richtlijnen van ISO 20252 (marktonderzoek)



Leeftijd	% gewenst**	% behaald
15-17 jaar	26,5	17,9
18-20 jaar	27,7	24,0
21-23 jaar	27,2	35,3
24-25 jaar	18,6	22,8
<b>N</b>		<b>1112</b>

Arbeidsparticipatie	% gewenst**	% behaald
Fulltime (35 uur of meer)	12,0	12,6
Parttime (12 t/m 34 uur)	25,4	25,9
Niet werkend (0 t/m 11 uur)	62,6	61,5
<b>N</b>		<b>1112</b>

Opleiding	% gewenst**	% behaald
Laag	40,3	32,6
Midden	46,1	53,9
Hoog	13,7	13,5
<b>N</b>		<b>1112</b>

Provincie	% gewenst**	% behaald
Drenthe	2,4	2,3
Flevoland	2,5	2,4
Friesland	3,4	3,1
Gelderland	11,6	13,5
Groningen	4,1	4,9
Limburg	6,1	6,1
Noord-Brabant	14,3	13,3
Noord-Holland	16,6	13,5
Overijssel	6,8	6,4
Utrecht	8,4	10,3
Zeeland	1,8	2,1
Zuid-Holland	21,9	22,1
<b>N</b>		<b>1112</b>

\*\* Dit is de verdeling zoals die in heel Nederland is binnen de gewenste selectie (o.b.v. de Gouden Standaard van de MOA)

# Achtergrond PanelWizard Direct

Algemene gegevens PanelWizard Direct



- PanelWizard is het onderzoekspanel van Kien onderzoek
- 33.000 leden van 16 jaar en ouder
- Dwarsdoorsnee van de Nederlandse bevolking of specifieke doelgroepen (bv. boodschappers, beleggers, allochtonen, ouders van baby's, etc.)
- Panelleden geven vooraf toestemming voor deelname
- Hoge en betrouwbare respons, door beloning en terugkoppeling
- Representativiteit en (serieuze) medewerking worden voortdurend gecontroleerd en bewaakt
- ISO-gecertificeerd (ISO 20252)
- Hanteert de Gouden Standaard van MOA

Lid van



EXPERTISE CENTER VOOR MARKETING-INSIGHTS, ONDERZOEK & ANALYTICS

## Introductie PanelWizard Direct

PanelWizard Direct bestaat sinds 2001 en is sindsdien uitgegroeid tot één van de beste panels van Nederland.

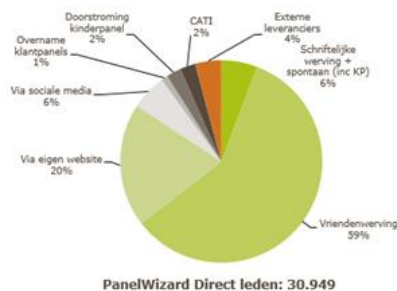
- Ruim 33.000 actieve leden
- ISO-gecertificeerd panel
- Ondersteund door onderzoeksexpertise Kien
- PanelWizard Direct & Kien beide aangesloten bij MOA en ESOMAR en ISO 20252 gecertificeerd



## Werving

De werving van panelleden vindt plaats via verschillende bronnen.

- Zoveel mogelijk werken met 'verse' panelleden
- Inschrijvers worden eerst aspirantleden en pas definitief toegelaten tot panel na reactie op bevestigingsmail (double opt-in) en controles op antwoordgedrag (screeningsonderzoek)
- Mogelijkheid tot river recruitment voor specifieke doelgroepen; gerichte member-get-member actie waarbij panelleden die voldoen aan bepaalde criteria worden gevraagd anderen uit dezelfde doelgroep te werven via bijv. mail of sociale media



## Motivatie

- Korte en afwisselende vragenlijsten om panelleden gemotiveerd en fris te houden
- Standaardbeloning €0,10 per vraag; 100% koppeling tussen inspanning en beloning
- Beloning zelf houden, sparen voor club/vereniging of doneren aan een goed doel
  - Afgelopen jaren €160.000 geschonken aan goede doelen
- Onderzoeksresultaten worden teruggekoppeld waardoor panelleden betrokken blijven
- Hoge betrokkenheid en motivatie blijkt uit het hoge gemiddelde responspercentage; 65%



## Steekproeftrekking en representativiteit

- Steekproeftrekking o.b.v. de Gouden Standaard
- Standaard representatief uitgestuurd op 6 kernvariabelen
- Door hoog responspercentage vrijwel altijd representatieve netto steekproef
- Wanneer niet representatief: respons uit overtollige groepen verwijderen (non-interlocked) of eventueel resultaten wege

Steekproef standaard representatief op:

Geslacht	Regio
Leeftijd	Gezin
Opleiding	Arbeid

## Kwaliteit panel en onderzoeken

Betrouwbaarheid van het online veldwerk wordt nauwlettend gecontroleerd:

- Vóór elk onderzoek wordt een controlevraag gesteld naar geslacht en leeftijd van de respondent, waarmee wordt gecontroleerd of de beoogde respondent deelneemt
- Ná elk onderzoek worden kwaliteitscontroles uitgevoerd op de snelheid, lengte, antwoordpatronen en de inhoud van open antwoorden
- Onbetrouwbare, te snelle en niet-serieuze respons wordt verwijderd en bij twee overtredingen worden panelleden uitgeschreven
- Panelleden die al enige tijd geen uitnodiging hebben gehad, krijgen voorrang bij versturen van nieuwe uitnodigingen



## Onderhoud en beheer

- Na ieder onderzoek wordt het panellid verzocht om de eigen gegevens te controleren en indien nodig te updaten
- Panelleden worden ook tweemaal per jaar schriftelijk gevraagd om de eigen persoonsgegevens te actualiseren
- De persoonsgegevens van panelleden worden nimmer vrijgegeven, tenzij panelleden hier expliciet toestemming voor geven
- Non-respondenten en bouncers worden twee keer per jaar gecontroleerd en schriftelijk benaderd voor continuering van het panellidmaatschap

